




POURQUOI UN DETECTEUR DE FUMEE ?

RÉAGIR FACE AU FEU EST UNE QUESTION DE SECONDES !

ÉVACUER À TEMPS ET COMBATTRE SI POSSIBLE



Evacuation



Attaque précoce



Vous pourrez acquérir un détecteur de fumée (norme EN 14 604) dans les grandes surfaces, les magasins et auprès des amicales de sapeurs-pompiers des Centres d'Incendie et de Secours.



QUI APPELER EN CAS D'INCENDIE ?

18 URGENCE SAPEURS-POMPIERS



112 URGENCE EUROPEENNE



114 FAX OU S.M.S D'URGENCE POUR SOURDS ET MALENTENDANTS



Service Départemental d'Incendie et de Secours de Seine-et-Marne
56 avenue de Corbeil - BP 70109 - 77001 Melun cedex
www.sdis77.fr

Co-financé par le syndicat intercommunal des communes de Pontault-Combault, Roissy-en-Brie et Ozoir-la-Ferrière pour les sapeurs-pompiers de Seine-et-Marne
Conception et réalisation par René DOSNE, sapeurs-pompiers de Pontault-Combault et SDIS 77




Service Départemental d'Incendie et de Secours

CE DÉPLIANT PEUT VOUS SAUVER !



INCENDIE DÉTECTÉ...



FAMILLE SAUVÉE !



LA FUMÉE TUE !


LA FUMÉE EST LA PREMIÈRE CAUSE DE DÉCÈS EN CAS D'INCENDIE.



Toxicité...



Opacité...



Mobilité...



Chaleur...



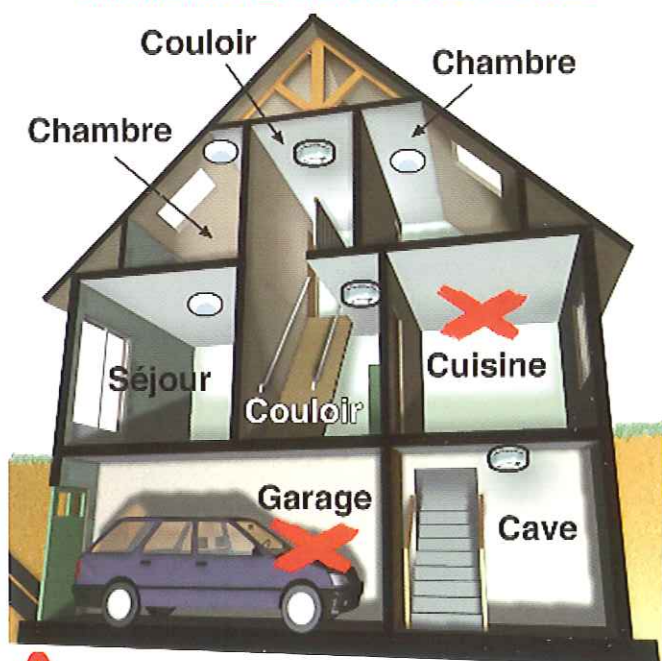
Inflammabilité...

1 incendie toutes les 2 minutes,
800 décès par an
dont 30% d'enfants,
10 000 blessés,
70% des incendies mortels ont lieu la nuit...



OÙ INSTALLER LES DÉTECTEURS

AU PLAFOND, PRIORITAIREMENT DANS LES ESCALIERS, LES COULOIRS MENANT AUX CHAMBRES ET LES PIÈCES DE VIE.



Eviter les pièces générant fumées et vapeurs, (garage, salle de bains, cuisine...)



ENTRETIEN :

1 essai mensuel.
Changement de pile annuel.
(passage horaire été/hiver par ex.)
Dépoussiérer régulièrement en aspirant la surface du détecteur



COMMENT RÉAGIR EN CAS D'ALERTE

S'assurer de la présence réelle d'un départ de feu



Appeler ou faire prévenir les sapeurs-pompiers

Evacuer ou faire évacuer en fermant toutes les portes derrière soi



Ne tenter l'extinction qu'en l'absence de danger